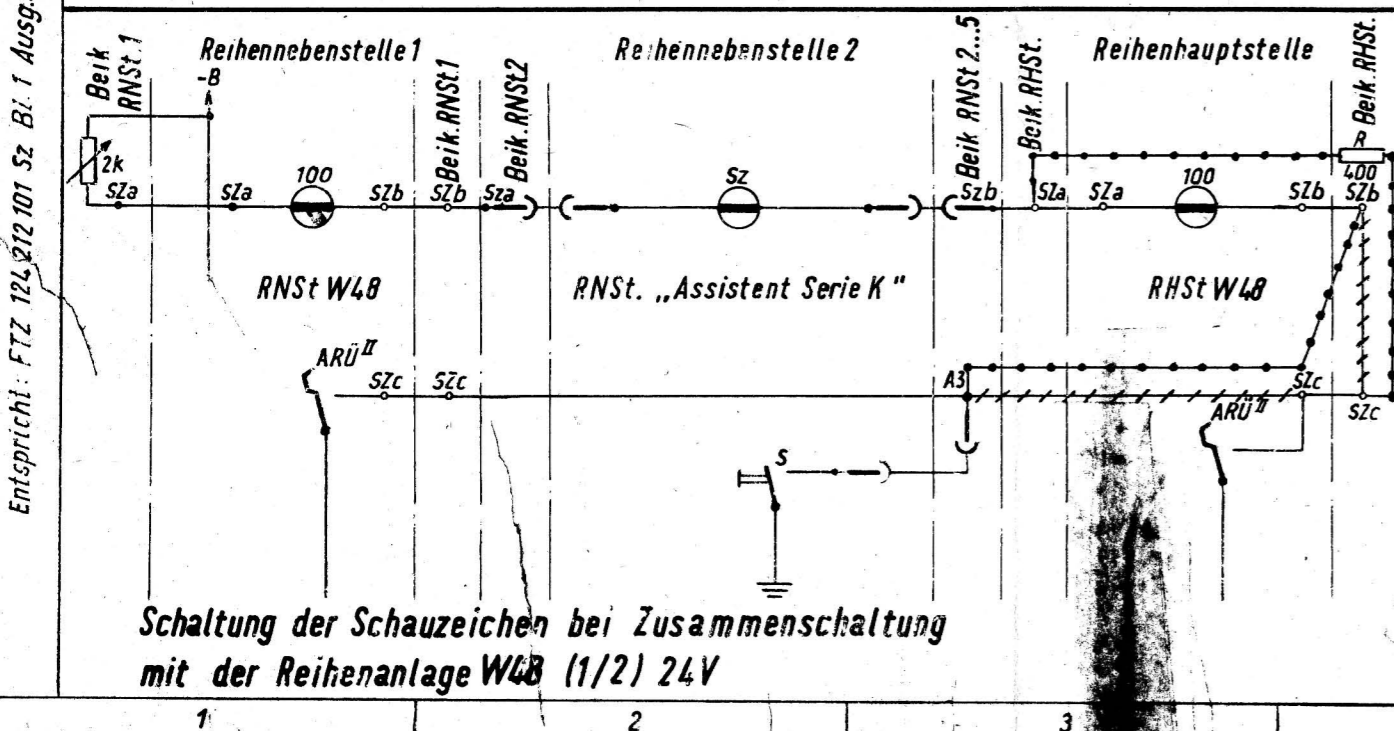
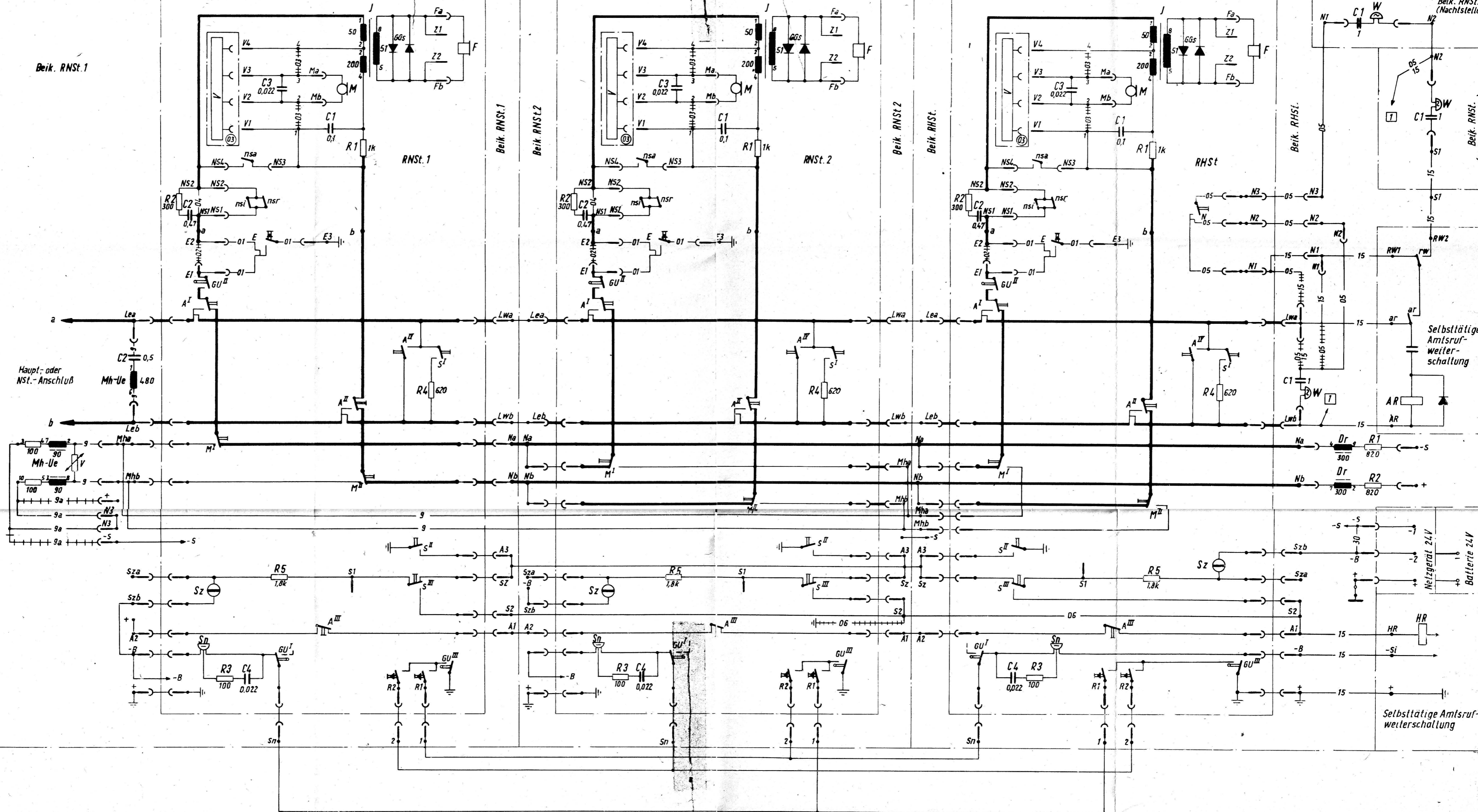


Diese Untergruppe ist ein Eigenbau, aus Verfertigung, Ver-  
 pflichtung zu Schadenersatz und wird gerichtlich verfolgt. (Ur-  
 heberrechtlich geschützt, Gesetz gegen unehrerliche Handlung, § 170)  
 Alle Rechte vorbehalten. Nachdruck, Vervielfältigung oder  
 Verbreitung, auch auszugsweise, ist ohne schriftliche Genehmigung  
 der VDE-Entwurfsgesellschaft (VDE-EG)



Verwendung	kommt hinzu	Fällt fort
Bei Verwendung als Zwei-Nst. Anlage	— 01	
Unterbrechung der a/b Ader bei Betätigung der Erdlaste		— 02
Mikrofonverstärker		— 03
Ausschalten des Nummernschalters bei Halbamtsberechtigung	— 04	
Nachschaltung	— 05	— 05
Optische Übernahmezeichen bei den RNSt.	— 06	— 06
Mithören und Mitsprechen	— 9	
Mithören	— 9	
Selbsttätige Amtsrufweitschaltung	— 9a	— 9a
Batteriebetrieb	— 15	— 15

**Justierung der Amtstaste**  
 Die Kontakte I u. II müssen gleichzeitig arbeiten (sichtbar).  
 Kontakt IV muß von allen Kontakten zuerst schließen.

Beikasten	Station (RHSt. u. RNSt.)
Reihenhauptstelle	
Wu. C1 2395-79-2	C1 0,1/250 42151 12610
R2 300/2/2	41132 43300
Dr 2395-80-1	C3,4 0,022/250 42151 12622
Reihen Nebenstelle	
Wu. C1 (5) 2395-79-2	R1 1k/5/2 41331 24100
R2 300/2/2	41132 43300
R3 100/2/2	41132 43300
Mh-Ue u. C2 2395-81-1	R4 620/2/0,5 41331 43620
u. V (9)	R5 1,8k/2/2 41622 44180
	Sn 2445-19-12
	J 2409-525-3002
	GGs 6 WN5492
	Sz 2430-20-2

Bl. und Ms. siehe Kennkarte 3104-621-1

**Reihenanlage 1-2 ASSISTENT Serie K**

3304-13-1

Gez. 23.4.64

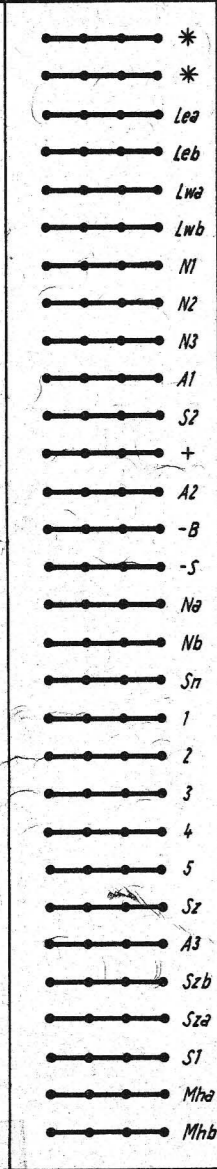
SEL

4 20.9.66 24-96  
 3 1.6.64 24-242

Ausg Tag Mitteilung Bearbeiter Gepr. Norm. Gas



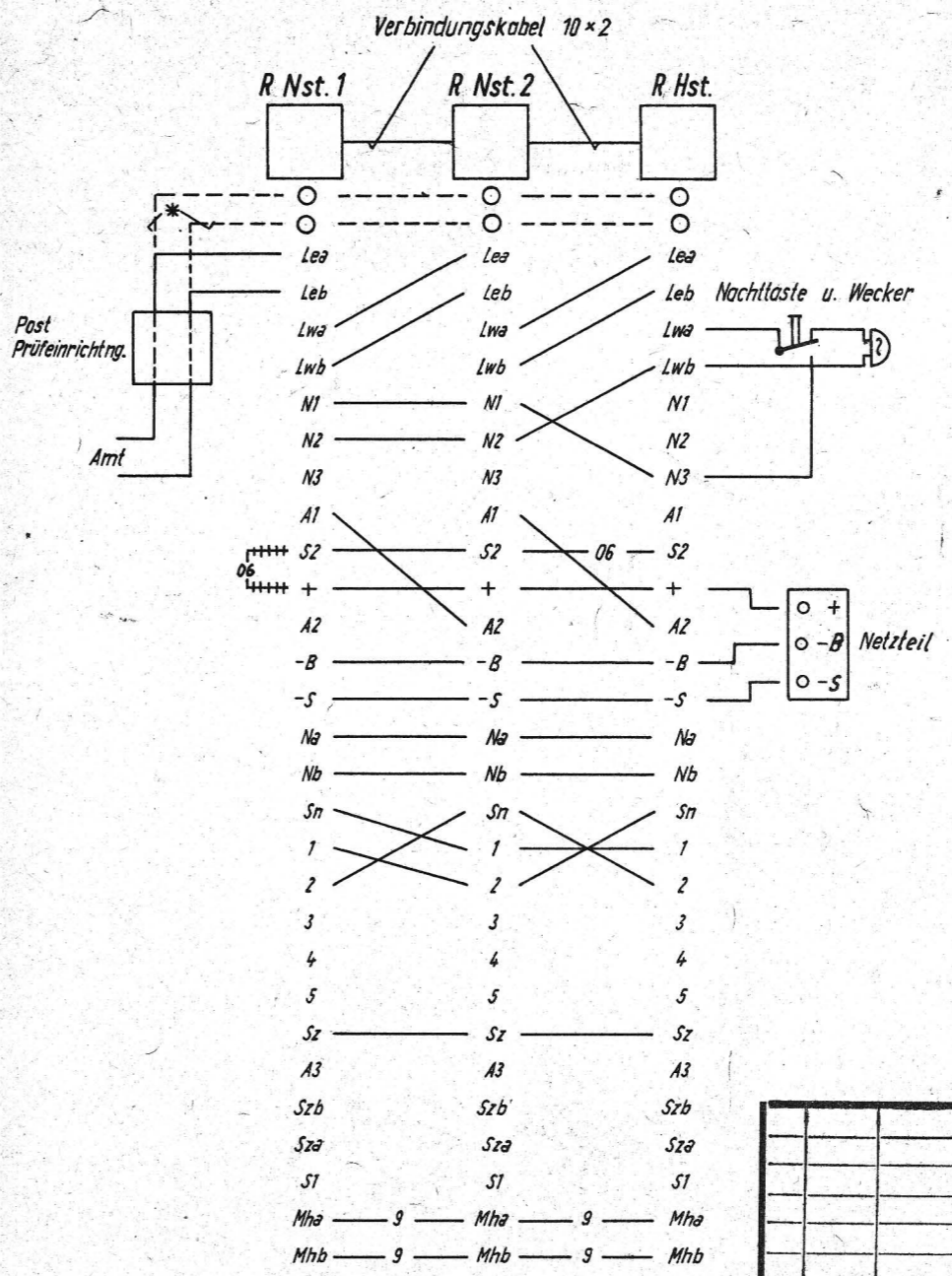
Verteilerbelegung



Gr.	Adernkennzeichnung	R Nst.1 abg.	R Nst.2 ank.	R Nst.2 abg.	R Hst. ank.
blau	blau a	Lwa	Lea	Lwa	Lea
		Lwb	Leb	Lwb	Leb
	gelb a	N1	N1	N1	N3
		N2	N2	N2	Lwb
	grün a	A1	A2	A1	A2
		+	+	+	+
	braun a	-B	-B	-B	-B
		-S	-S	-S	-S
	schwarz a	Na	Na	Na	Na
		Nb	Nb	Nb	Nb
gelb	blau a	Sn	1	1	1
		1	2	2	Sn
	gelb a	2	Sn	Sn	2
		Sz	Sz	Sz	Sz
	grün a	Mha	Mha	Mha	Mha
		Mhb	Mhb	Mhb	Mhb
	braun a	S2	S2	S2	S2
		Res.	Res.	Res.	Res.
	schwarz a	Res.*	Res.*	Res.*	Res.*
		Res.*	Res.*	Res.*	Res.*

S2 - + 06      Sz - A3      S2 - A1  
 A2 - +      Szb - -B      Sz - A3  
 Szb - -B      (-s - -B bei Batteriebetrieb)  
 Sz - A3      Szb - -B

Brückenschaltung pro Beikasten



Reihenhauptstelle und Reihen nebenstelle	
Stromlaufplan	3304-13-1
Bauliste	2216-52-1
Bauschaltplan f. Reihenfernsprecher	3416-37a1
Bauschaltplan f. Beikasten	3416-37b1

Verwendung	kommt hinzu	fällt fort
Optisch. Übernahmezeichen bei d. R. Nst.	— 06 —	+++ 06+++ 06
Mithören und Mitsprechen	— 9 —	
Stützpunkte u. Kabeladern zum Durchschleifen der Amtsleitung, falls eine Einführung in die R. Nst. 1 nicht möglich ist.	*	

Baul.: siehe Kennkarte 3104-621-1

Reihenanlage 1-2  
ASSISTENT Serie K

3404-13-1

Gez. 3.5.63      Tle

3 20.9. 66424-96      Oz.      60  
 2 1.6. 64424-24/2      Jo      10  
 1 14.5.63 362-1117      Noe Jo      10

Ausg. Tag Mitteilung Bearbeiter Gepr. Normg. Ges.

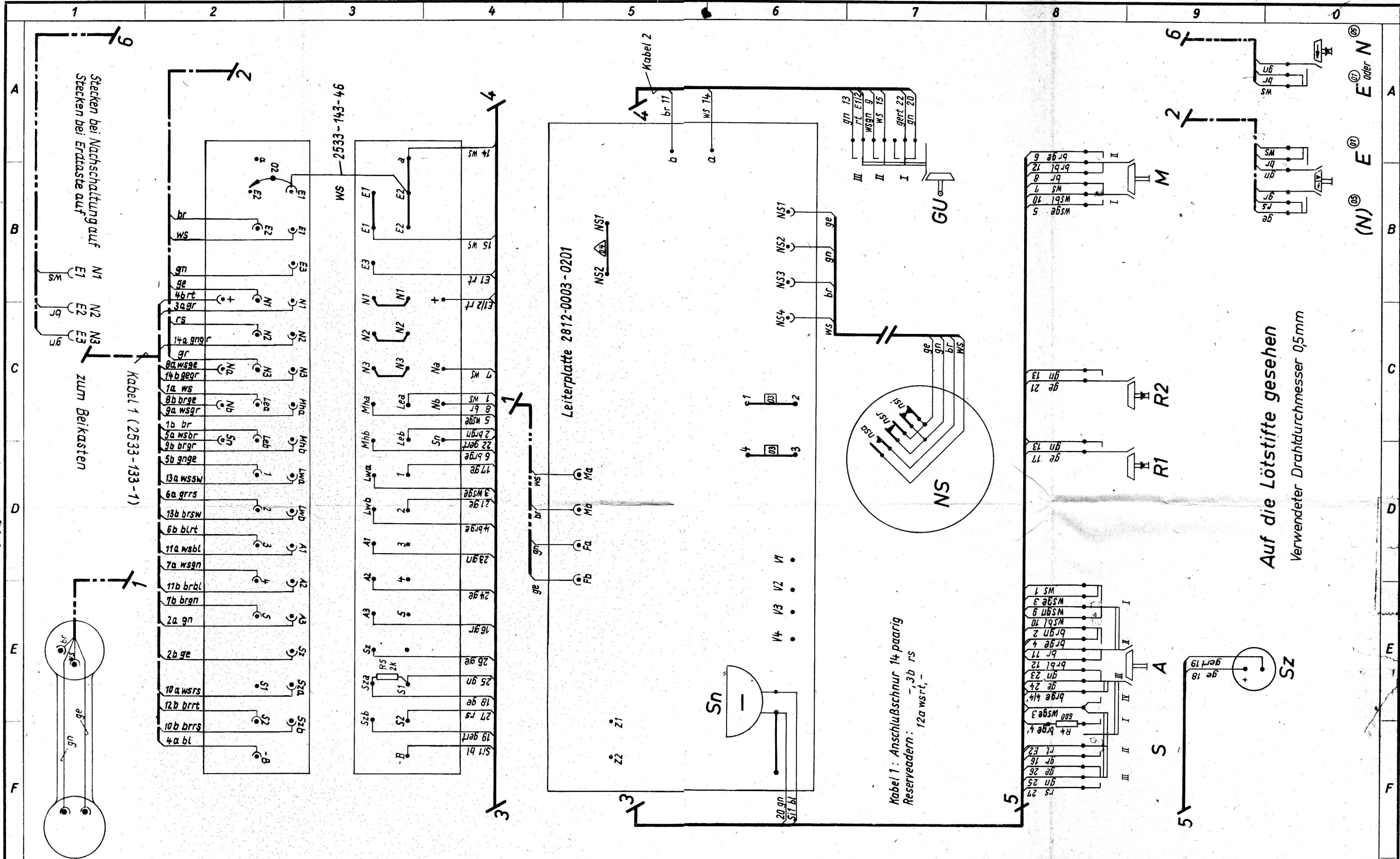
STANDARD ELEKTRIK LORENZ

MS 830/9 (2-31)  
 Entspricht: FTZ 124.212 101 Ms Bl. 1. Ausg. 3



Diese Unterlage ist unser Eigentum. Jede Vervielfältigung, Verwertung oder Mitteilung an dritte Personen ohne schriftliche Genehmigung ist ausdrücklich untersagt. (Urheberrechtlich geschützt. Geheimes Geschäftsgeheimnis nach § 7 Abs. 1 Nr. 1 SGB.)  
 Alle Rechte für die Fall der Patentverletzung (§ 7 Abs. 1 Nr. 1 SGB) oder der Ggf.-Eintragung (§ 5 Abs. 1 GPM) vorbehalten.

Entspricht: FTZ 124 212 101 Ms Bl.2 Ausg.2



Auf die Lötstifte gesehen  
 Verwendeter Drahtdurchmesser 0,5mm

Verwendung	umstecken	auslöten	einlöten	Kommt hinzu
Zweit-Nebenstellen-Anlage				(01)
Unterbrechg. der a/b-Ader bei Betätig. der Erdtaste		(02)		
Mikrofonverstärker		(03)		
Ausschalten des NS bei Halbamtsberechtigung			(04)	
Nachtschaltung bei der Reihenhauptstelle				(05)


Ausg.	Tag	Mittlung	Bearbeiter	Gepr.	Norm.-Gez.
3	20.9.	66424-96	Wp		
2	1.6.	64624-24/2	Wp		
1a	2.7.63	362-111/8	Wp		
1	26.4.63	362-111/5	Wp		
a	24.8.62	362-111/1	neu gez. Wp	Wf	Wo

Bauliste: 2216-52-1 Stromlaufplan: 3304-13-1

**Reihenfernsprecher 1-2**  
ASSISTENT Serie K

3416-37a1

Gez. | *Sch*


**STANDARD ELEKTRIK LORENZ**

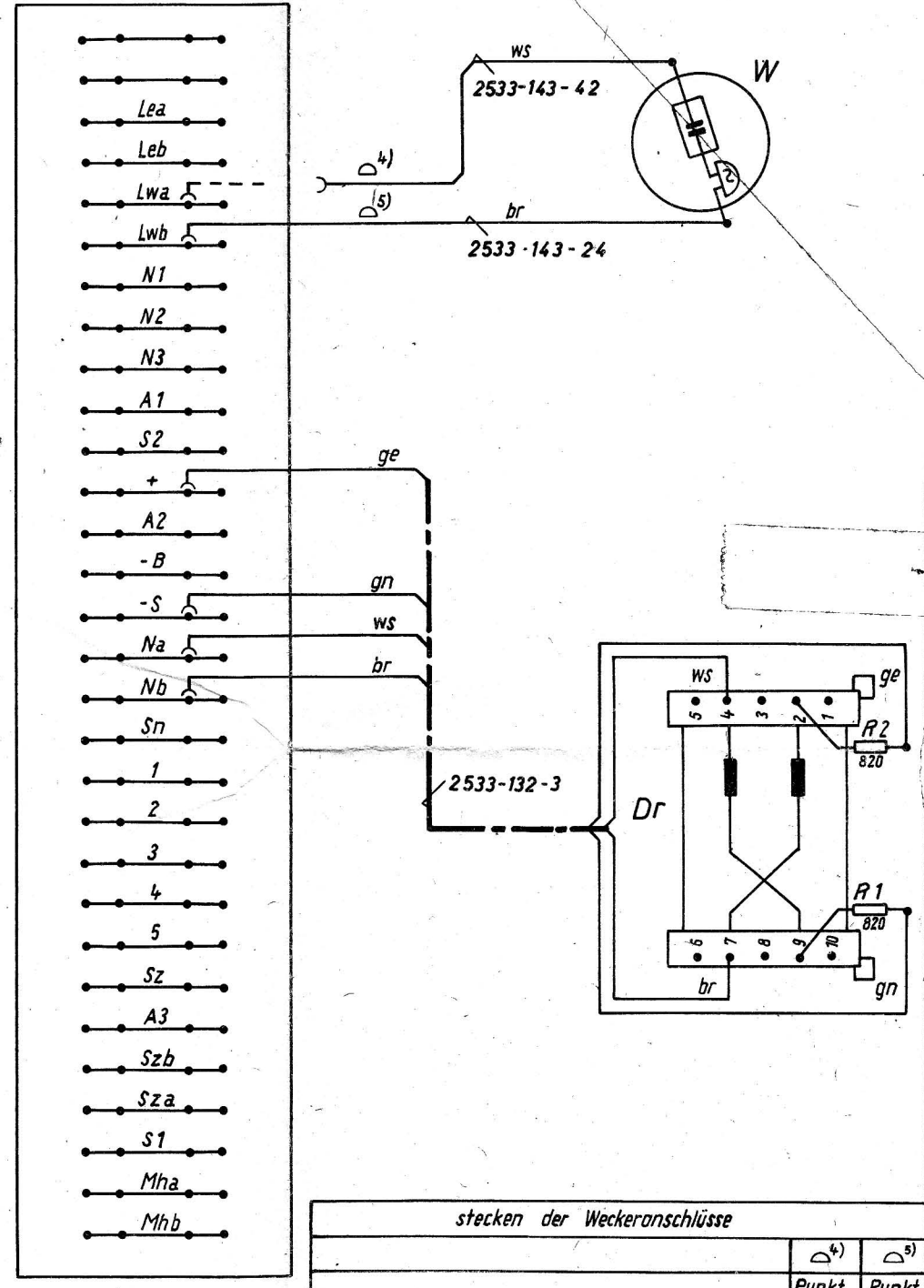
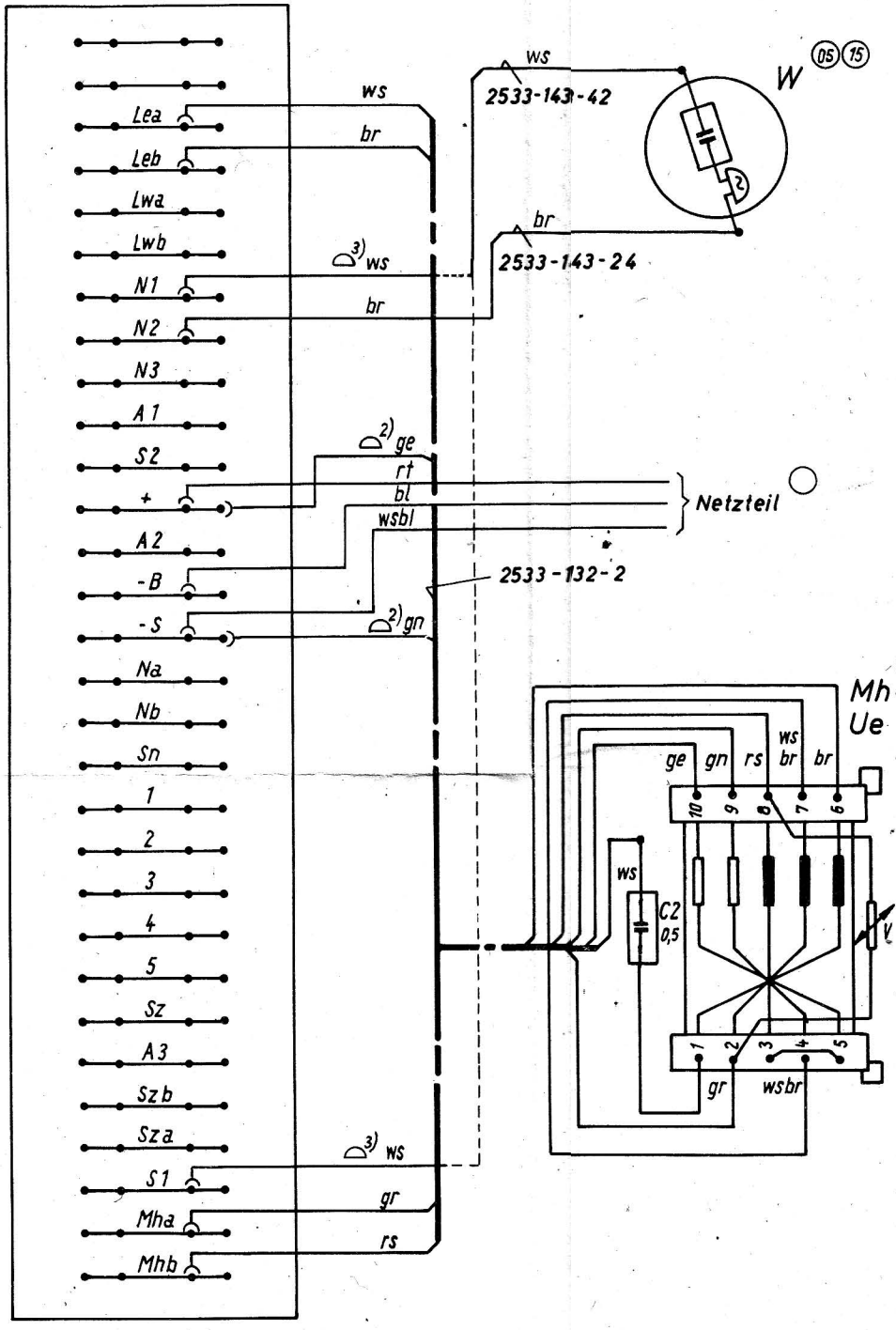
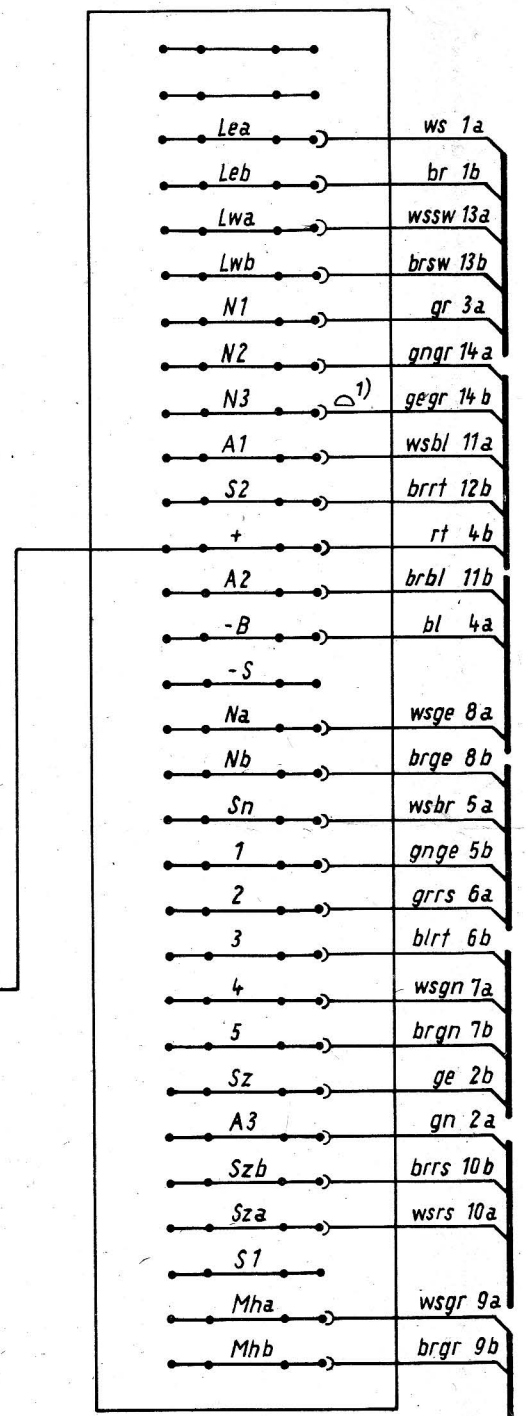
Diese Unterlage ist unser Eigentum. Jede Vervielfältigung, Vervielfachung oder Mitteilung an Dritte Personen ist strafbar, verpflichtet zu Schadensersatz und wird gerichtlich verfolgt. (Urheberrechtsgesetz, Gesetz gegen unehrerliche Wettbewerb, BGB). Alle Rechte für den Fall der Patenterteilung (§ 7 Abs. 1 PatG) oder der GM-Eintragung (§ 5 Abs. 4 GMG) vorbehalten.

Entspricht: FTZ 124.212 101 Ms Bl.3 Ausg.2

Reihenhaupt- oder Reihennebenstelle

Reihennebenstelle

Reihenhauptstelle



1) bei Reihennebenstelle nicht gesteckt

- 2) umstecken nach N3 bei Mithören
- 3) { stecken auf N1 bei Nachtschaltung  
stecken auf S1 bei selbsttätiger Amtsrufweiserschaltung

- Einbau in Reihennebenstelle ohne Ergänzung
- Ⓟ Einbau bei Nachtschaltung
- ⑨ Einbau bei Mithören und Mitsprechen
- Ⓣ Einbau bei selbsttätiger Amtsrufweiserschaltung

zur Reihenneben- oder Reihenhauptstelle

stecken der Weckeranschlüsse		
	4)	5)
Reihenhauptstelle	Lwa	Lwb
Nachtschaltung	N2	Lwb
Selbsttätige Amtsrufweiserschaltung	N1	Lwb
Nachtschaltung u. selbsttätige Amtsrufweiserschaltung	N2	Lwb

Ausg.	Tag	Mitteilung	Bearbeiter	Gepr.	Normg. Gez.
4	20.9.	66424-96	Pr		
3	29.12.	65424-56/3	Pr		
2	1.6.	64424-24/2	Ho		
1	26.4.63	362-111/5	Joe		
a	24.8.62	362-111/1	neu gez. 26	W	

Bauliste: 2216-58-1      Stromlaufplan: 3304-13-1  
3304-13-2

Gez. 25.4.63      Sch

**Reihenanlage 1-2,1-5**  
ASSISTENT Serie K  
Beikasten

**3416-37b1**

STANDARD ELETRIN LORENZ